



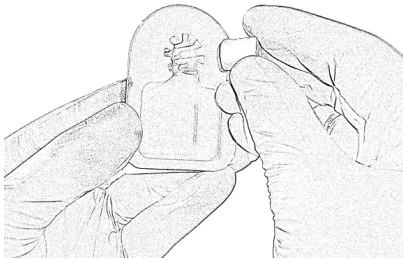
exosex[®] CLTab

L251

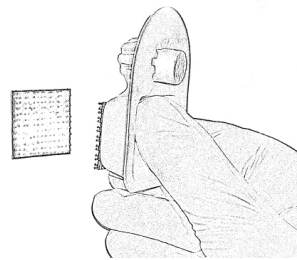
Gebrauchsanweisung



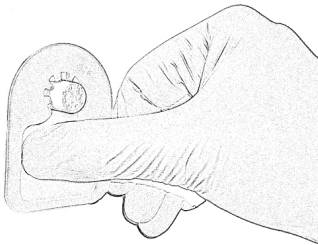
Erstmontage



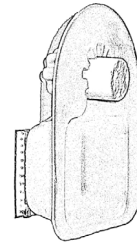
Schritt 1: Tablette fest in den Dispenser drücken, ungefähr 50% der Tablette sollten hervorstehen.



Schritt 2: Plastikschutzfolie von Hafthalterung auf der Rückseite des Dispensers entfernen.



Schritt 3: Oberfläche der Basisplatte reinigen und Dispenser andrücken, darauf achten, dass die Tablette sich oben befindet.



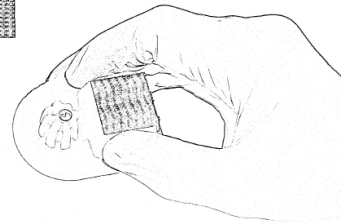
Richtiges Anbringen von Tablette und Dispenser.

Austausch Der Tabletten

Schritt 1: Vorsichtig Grip-Lock abziehen, um Dispenser von der Basisplatte zu lösen.

Schritt 2: Alte Tablette hinten aus dem Dispenser herausdrücken.

Schritt 3: Neue Tablette einsetzen Dispenser wieder an der Basisplatte befestigen. (siehe schritt 1 & 2).



Hersteller: Exosect Ltd. Colden Common, Winchester, Hampshire
SO21 1TH UK Tel: +44 (0) 23 8060 3939 / Fax: +44 (0) 23 8060 3969





exosex[®] CLTab


L251

Anwendung



Eine Packung mit 24 Tabletten reicht zur Behandlung eines Bereichs von 600 m² (1 Tablette = 25 m²)

Bei Flächen bis 50 m²: Spender im Abstand von 5 m entlang der Aussenwände verteilen. **Für Flächen größer als 50 m²:** Spender in einem Raster mit je 5m Abstand untereinander verteilen. Entlang der Aussenwände an Wandflächen, die restlichen Spender gleichmässig im Raum unter Verwendung geeigneter Flächen und Strukturen installieren.



Praktischer Einsatz Gitter 5-10m

Verwenden Sie zusätzliche Tabletten um bekannte Problembereiche.

Vermeiden Sie es, die Dispenser näher als 2m an der nächsten Pheromonfalle oder in der Nähe von Entlüftungsanlagen zu platzieren.

Die Tabletten sollten alle zwei Monate erneuert werden, um einen anhaltenden Schutz zu gewährleisten

MONITORING-FALLEN: Im gesamten behandelten Bereich verwenden, um das Ausmaß des Befalls zu ermesen. Die Verringerung gefangener Motten in Monitoringfallen über die Zeit zeigt an, dass das System funktioniert. Die Fangergebnisse einzelner Fallen geben eine frühzeitige Warnung für Befallsschwerpunkte, an denen Gegenmassnahmen erforderlich werden.

Das Exosex-System ist eine vorbeugende Behandlung und ersetzt nicht Massnahmen der guten Hygienepraxis.

PRODUKTLEBENSDAUER: Ungeöffnet bei max. 4°C lagern. Innerhalb von 12 Monaten verbrauchen. Sobald das Produkt nicht mehr gekühlt ist, innerhalb von 2 Wochen verbrauchen. Wenn die Packung geöffnet wurde, sofort verbrauchen.

GARANTIE: Exosect Ltd garantiert, dass dieses Produkt mit der chemischen Beschreibung auf dem dazugehörigen Etikett übereinstimmt und bei Anwendung in Übereinstimmung mit der Anwendungsanleitung unter normalen Bedingungen für die auf dem Etikett angegebenen Zwecke geeignet ist. Es ist unmöglich, alle mit der Anwendung dieses Produkts verbundenen Risiken auszuschließen. Unbeabsichtigte Auswirkungen können aufgrund von Faktoren entstehen, die außerhalb der Kontrolle von Exosect Ltd liegen, wie das Vorhandensein anderer Materialien oder die Art der Verwendung der Anwendung. Exosect Ltd. ist in keinem Fall für spezielle oder indirekte Schäden oder Folgeschäden haftbar, die aus der Anwendung oder Handhabung dieses Produkts resultieren. Der Käufer übernimmt alle solche Risiken. Außer wie oben dargelegt gibt Exosect Ltd. keine Garantien oder ausdrückliche oder implizite Gewährleistung hinsichtlich der Marktgängigkeit oder der Eignung zu einem bestimmten Zweck.



exosect[®]
Intelligent Pest Management

Hersteller: Exosect Ltd. Colden Common, Winchester, Hampshire
SO21 1TH UK Tel: +44 (0) 23 8060 3939 / Fax: +44 (0) 23 8060 3969